



Территориальный орган
Федеральной службы государственной статистики
по Самарской области

Оборот розничной торговли и общественного питания в Самарской области



за январь-август 2022 года



ФЕДЕРАЛЬНАЯ СЛУЖБА
ГОСУДАРСТВЕННОЙ СТАТИСТИКИ

Оборот розничной торговли и общественного питания

Самарастат

за январь-август 2022 года

- 01 Оборот розничной торговли
- 02 Формирование оборота розничной торговли
- 03 Оборот общественного питания
- 04 Формирование оборота общественного питания

* Ежемесячные данные оперативной статистики





ОБОРОТ РОЗНИЧНОЙ ТОРГОВЛИ

за январь-август 2022 года



541,6 млрд рублей

оборот розничной торговли



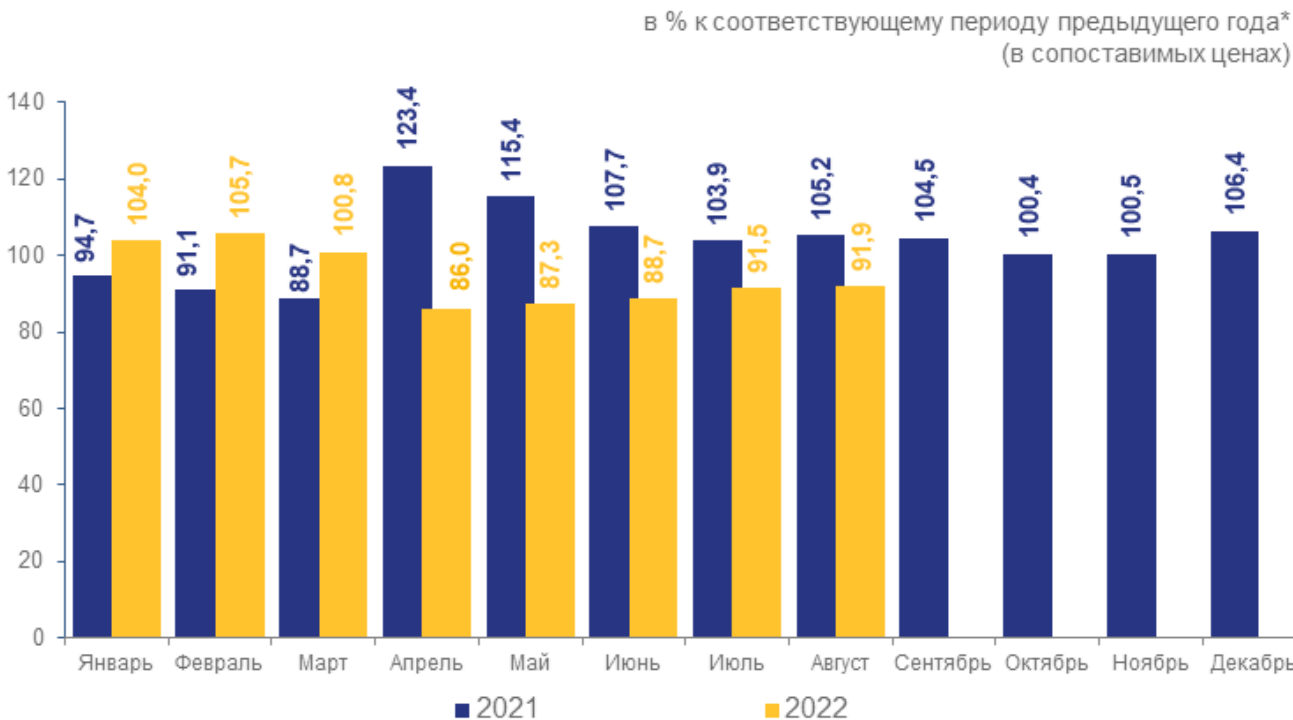
% 94,0%

к январю-августу 2021 года
(в сопоставимых ценах)



172 936,8 рублей

оборот розничной торговли
на душу населения



* данные за с апреля по июль 2022 года уточнены по итогам ежеквартальных обследований субъектов малого предпринимательства и организаций, средняя численность работников которых не превышает 15 человек, не относящихся к субъектам малого предпринимательства. Кроме того учтены изменения, внесенные респондентами в ранее предоставленные оперативные данные.



ФОРМИРОВАНИЕ ОБОРОТА РОЗНИЧНОЙ ТОРГОВЛИ

за январь-август 2022 года

Пищевые продукты, включая напитки,
и табачные изделия



270,0 млрд рублей

99,1%

к январю-августу 2021 года
(в сопоставимых ценах)

Непродовольственные товары

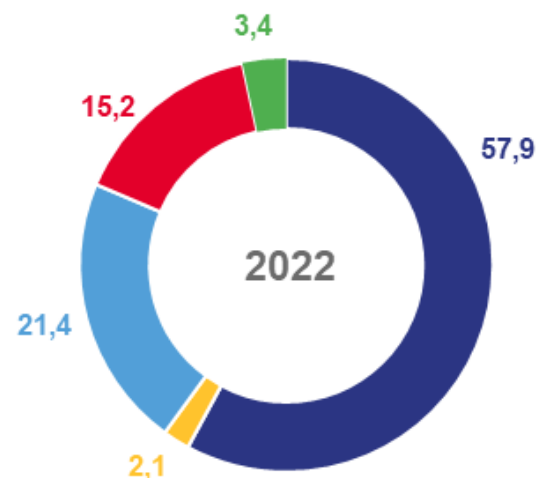
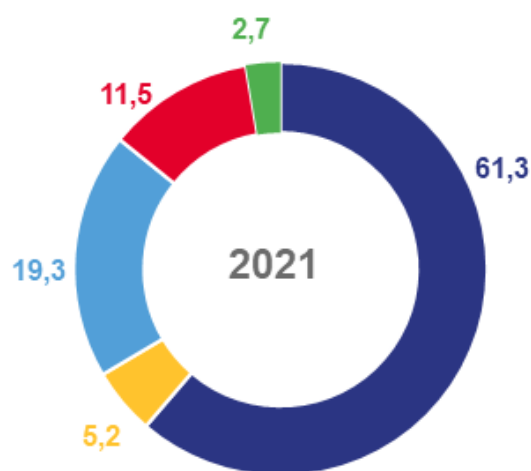


271,6 млрд рублей

89,4%

к январю-августу 2021 года
(в сопоставимых ценах)

Структура формирования оборота розничной торговли
по хозяйствующим субъектам, в % к итогу



- Организации, не относящиеся к субъектам малого и среднего предпринимательства
- Субъекты среднего предпринимательства
- Розничные рынки и ярмарки

- Малые предприятия (включая микропредприятия)
- Индивидуальные предприниматели, реализующие товары вне рынка



ОБОРОТ ОБЩЕСТВЕННОГО ПИТАНИЯ

за январь-август 2022 года

21 489,6 млн рублей

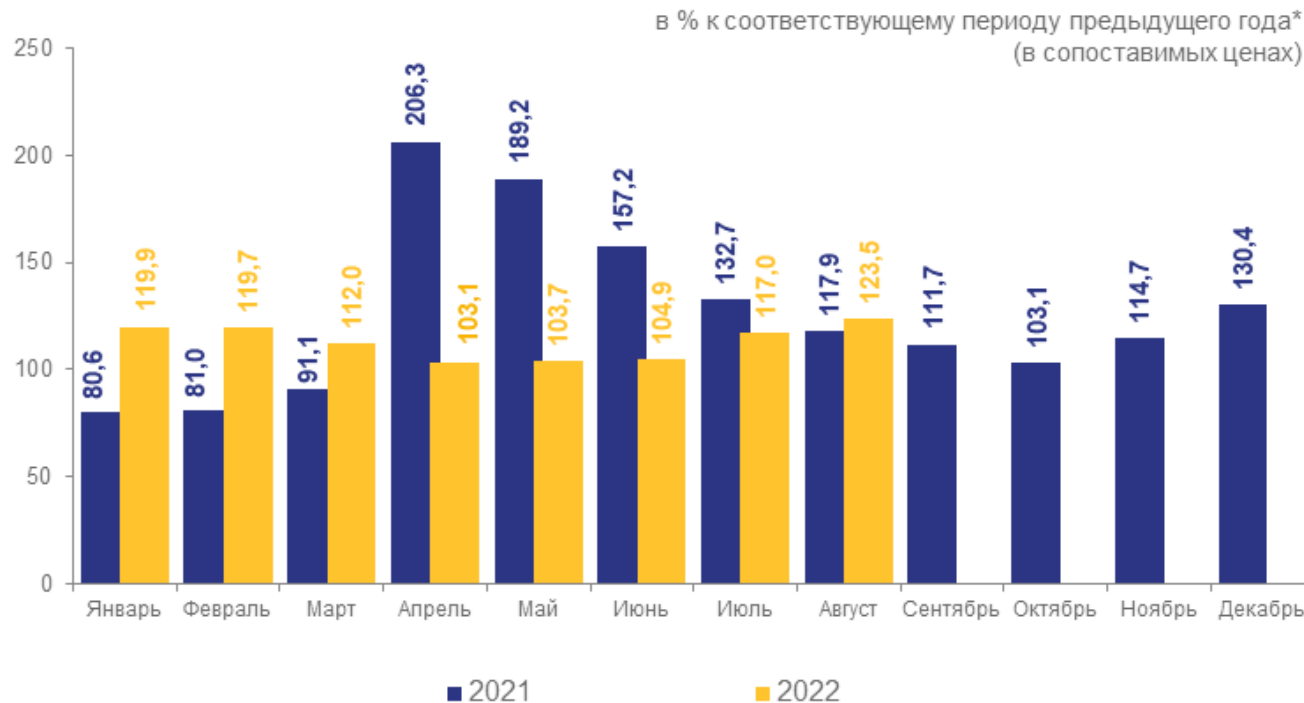
оборот общественного питания

112,8%

к январю-августу 2021 года
(в сопоставимых ценах)

6 861,9 рублей

оборот общественного питания
на душу населения



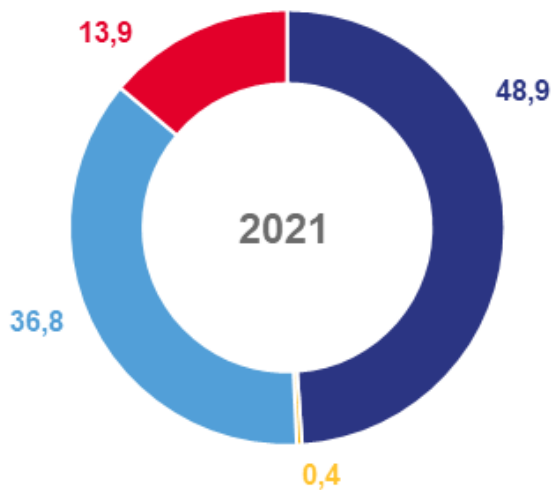
* данные за с апреля по июль 2022 года уточнены по итогам ежеквартальных обследований субъектов малого предпринимательства и организаций, средняя численность работников которых не превышает 15 человек, не относящихся к субъектам малого предпринимательства. Кроме того учтены изменения, внесенные респондентами в ранее предоставленные оперативные данные.



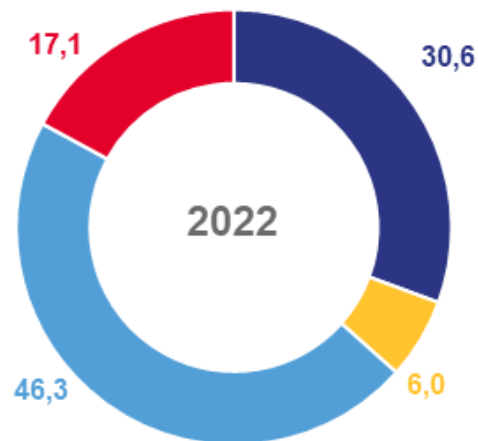
ФОРМИРОВАНИЕ ОБОРОТА ОБЩЕСТВЕННОГО ПИТАНИЯ

за январь-август 2022 года

Структура формирования оборота общественного питания
по хозяйствующим субъектам, в % к итогу



- Организации, не относящиеся к субъектам малого и среднего предпринимательства
- Субъекты среднего предпринимательства



- Малые предприятия (включая микропредприятия)
- Индивидуальные предприниматели в общественном питании